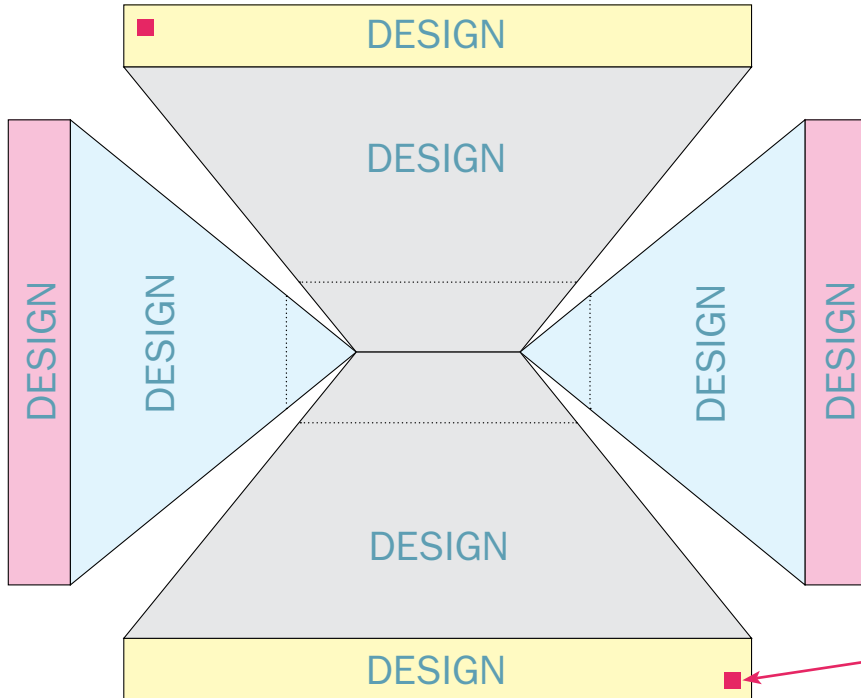


Tiedostojen valmisteluohjeet

Teltha 4,5x3 1/2



KATOS JA RÄYSTÄÄT

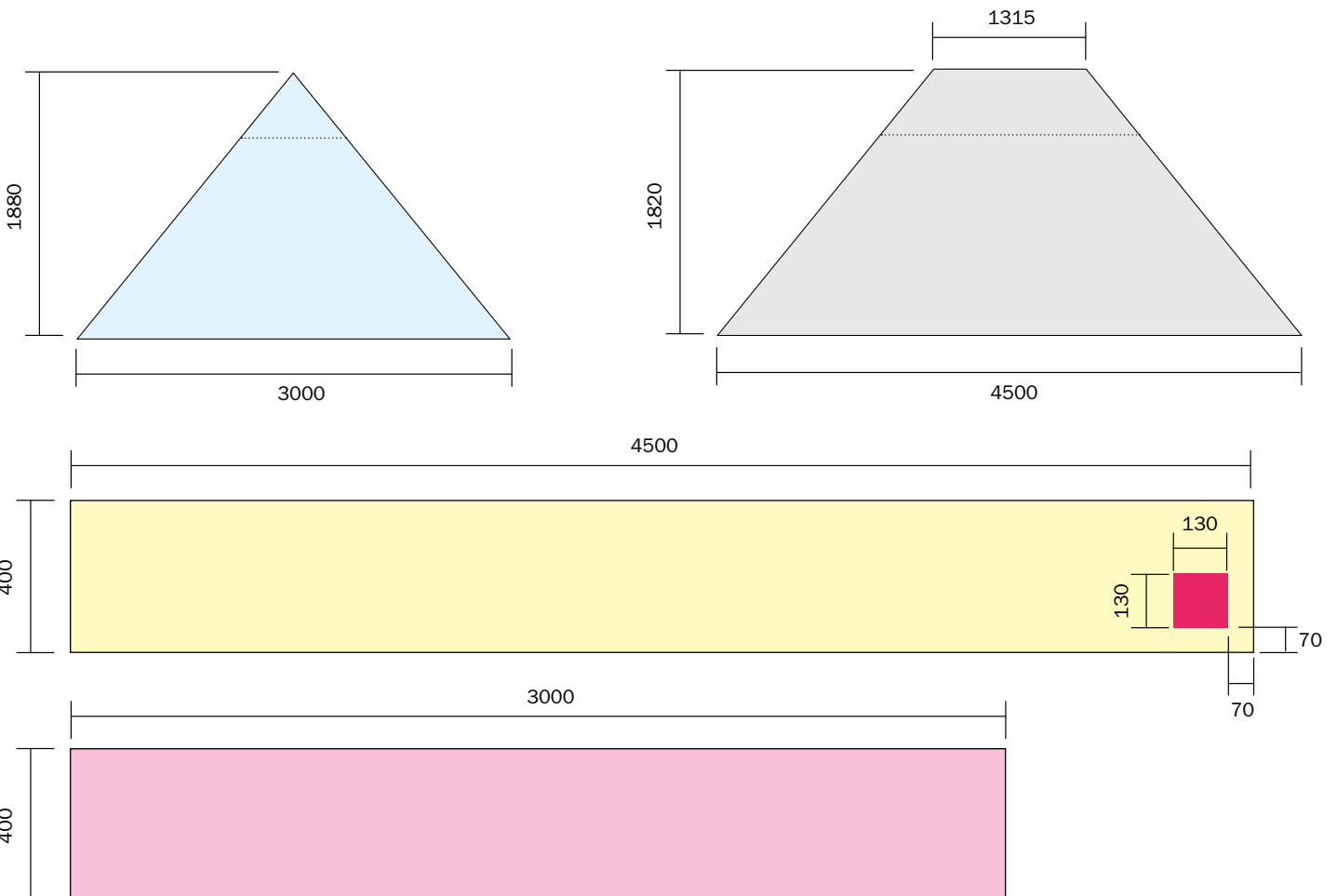


Huom!

Jätä suunnitelmassasi reunoilla 7-10 cm tyhjää tilaa.

Huom!

Kahdella räystäällä on oikealla alakulmassa tuottajan logo - ota tämä huomioon suunnitelmassasi!


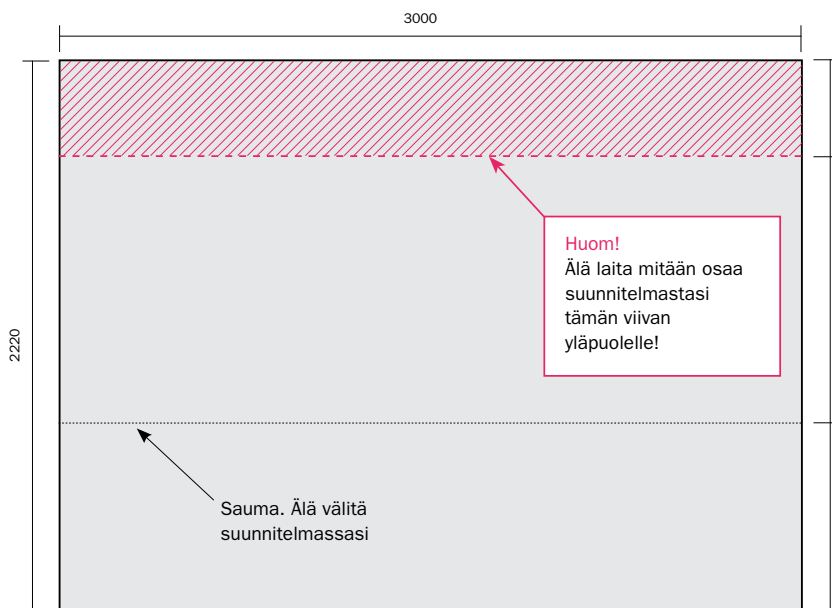
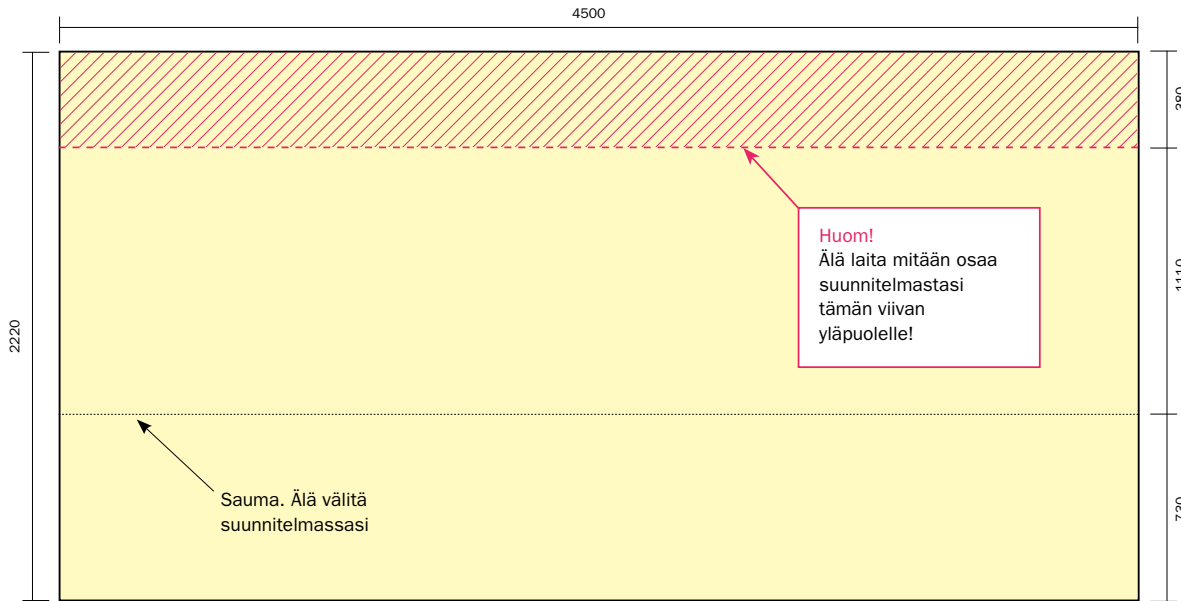


Tiedostojen valmisteluohjeet

Teltha 4,5x3 2/2



SEINÄT



MITAT

- » Katso kaaviota

TIEDOSTOA KOSKEVAT VAATIMUKSET

- » 1:1
- » CMYK (ilman väriprofiilia)
- » ei leikkausvaraa (no bleed)
- » ei rajausmerkkejä (no crop marks)
- » PDF tai TIFF (LZW-pakkaus sallittu)
- » väh. 100dpi
- » fontit muutettava grafiikaksi

TIEDOSTON LÄHETYS

- » sähköpostilla (enintään 7 Mt)
sales@mainostelineet.eu
- » FTP
<ftp:suunainfo.ee>
Käyttäjätunnus (username): job
Salasana (password): transport
Kansio: incoming/ltseNimeämäsiKansio
(kun olet lähettänyt tiedostot, ilmoita siitä meille sähköpostilla osoitteeseen sales@mainostelineet.eu)
- » WeTransfer (comdecor.wetransfer.com)